



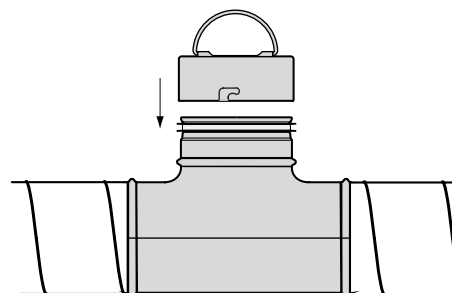
# Montagevejledning

# EPFH

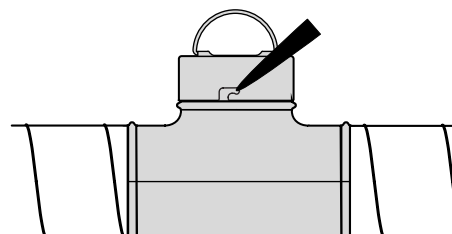
## Monteringsvejledning for EPFH med bajonetfatning

EPFH kan monteres direkte på Safe-enden, men på grund af overtryk i kanalsystemet kan det være nødvendigt at sikre den med skruer eller nitter, jvf. nedenstående.

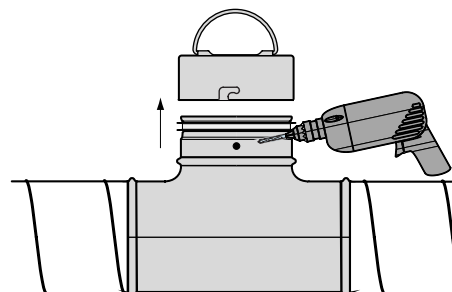
Monter EPFH på faconstykket og sørg for, at den sidder korrekt.



Lav afmærkning til huller, hvor nitterne skal sidde.

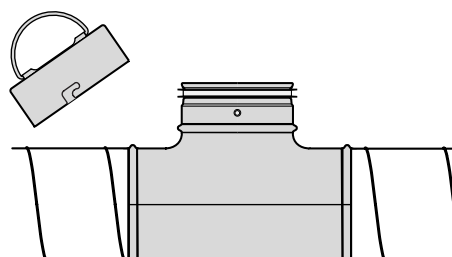


Demonter endebunden og bor huller til nitterne.

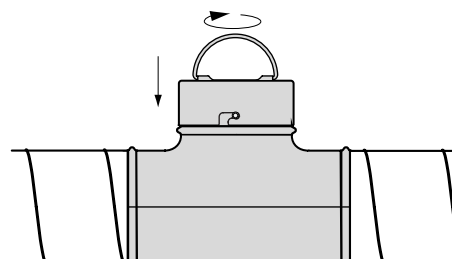


Monter nitterne, så de stikker ud af hullerne.

Anbefalet nittestørrelse (tryktæt) er f.eks. Ø4 mm og længde 9,5 mm.



Monter EPFH igen så nitterne griber ind i udsvikket og drej endebunden med uret, så den vrides fast.



1

2

3

4

5

6

7

8

9

10

11

12

13

14

15

16

17

18